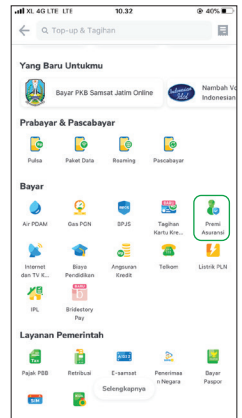
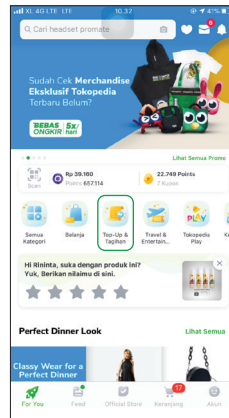


CARA BAYAR PREMI ALLIANZ MELALUI TOKOPEDIA

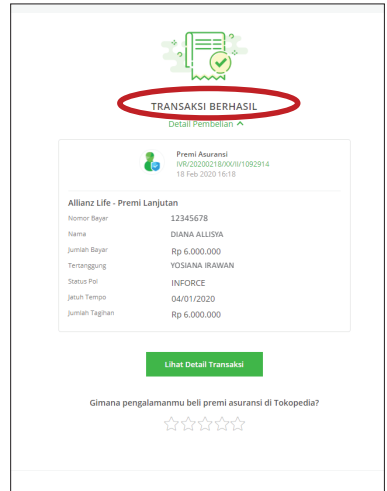
1 PROSES INQUIRY

- Masuk ke Aplikasi Tokopedia
- Klik **TOP-UP & TAGIHAN**
- Pilih **Bayar**
- Pilih **Premi Asuransi**
- Pilih Asuransi **Allianz Life Indonesia**
- Pilih Jenis Pembayaran yang akan dibayarkan
 - Premi Pertama
 - Premi Lanjutan
 - Premi Pemulihan
 - Top-up Single
 - Cetak Ulang Polis
- Masukkan **Nomor SPAJ atau Nomor Polis**
- Lalu klik **Bayar**



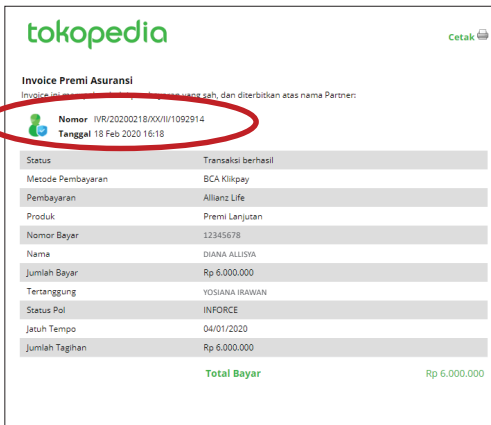
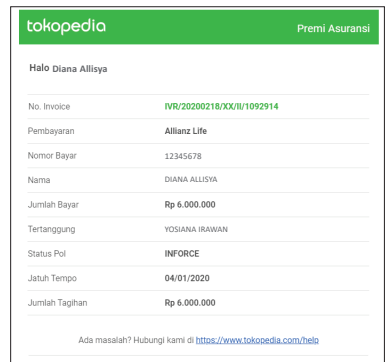
4 STATUS TRANSAKSI

- Menyelesaikan pembayaran melalui metode yang dipilih
- Status Transaksi dapat dicek di Aplikasi dalam halaman Profil > cek daftar Top-up & Tagihan > klik Invoice, serta pada tanda transaksi yang dikirimkan ke e-mail yang terdaftar.



5 INVOICE/BUKTI BAYAR

- Bukti bayar akan dikirim melalui e-mail dan bisa dicek pada Aplikasi Tokopedia sebagai bukti bayar yang sah.



Pembayaran yang tidak dapat dilakukan melalui Tokopedia

- Pembayaran Premi Pertama: Jika Data SPAJ belum disubmit atau belum terdata di sistem Allianz
- Pembayaran untuk Pemulihan: Jika Lapse lebih dari 90 Hari
- Pembayaran Top Up Single: Jika Pengajuan Top Up Single belum diajukan.
- Pembayaran Premi Perubahan